

所有交易所 / 矿池中比特币流出总量与流入总量分析

作者: Joel Ochoa

特别鸣谢 [Cryptoquant.com](https://cryptoquant.com) 为RedBlock提供实时链上和市场数据支持。

每小时比特币流出与流入总量

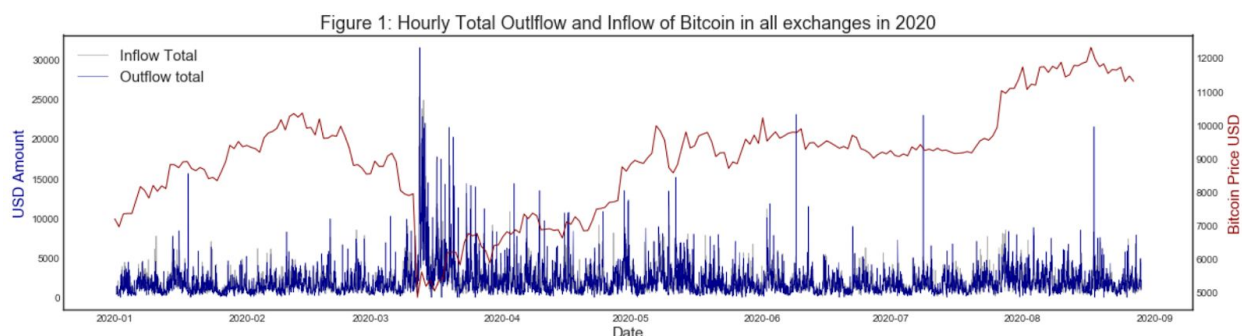
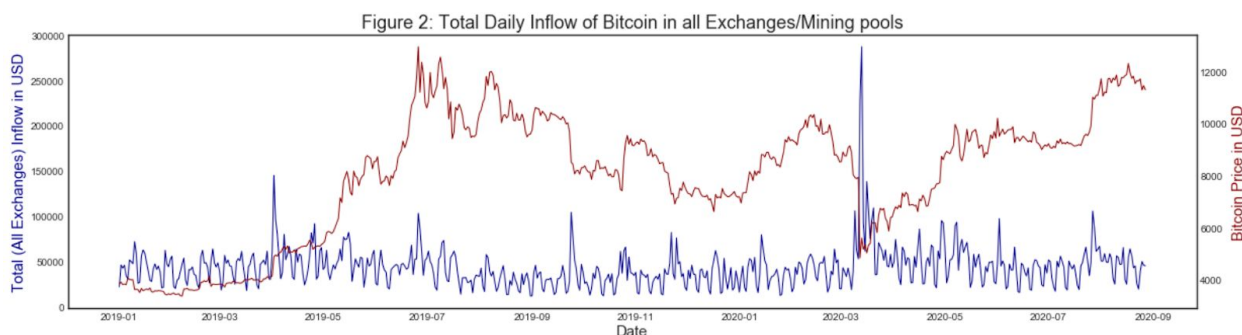


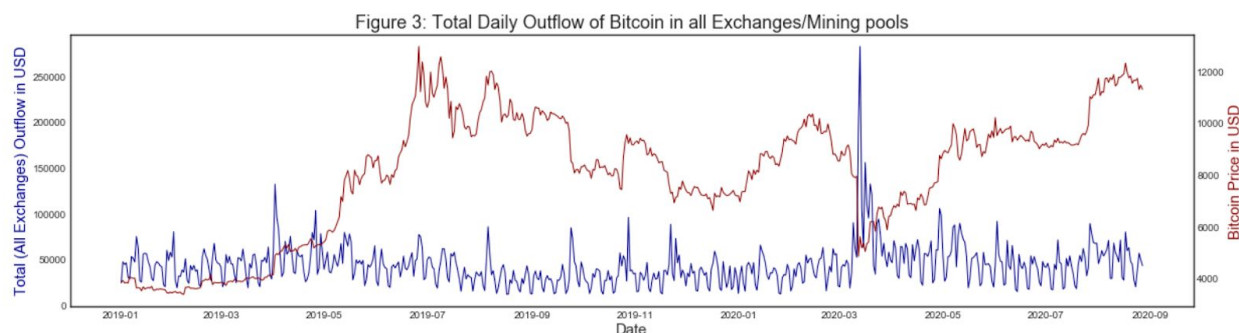
图1展示了2020年比特币在所有交易所与矿池中的流出总量与流入总量情况。BTC在交易钱包中的资金流动情况可被用来评估投资者的交易行为。上述图表中包括了来自于下列交易所中的统计数据：Binance, BitMEX, Huobi Global, FTX, Bybit, Gemini, Bitfinex, Bittrex, OKEx, Kraken, Bithumb, Coinone, Gopax, Korbit, Bitflyer, Gate.io, Coinbase Pro, Poloniex和 KuCoin。

今年以来，货币交易所中比特币的流入流出总量始终保持稳定态势，这表明那些热衷于从比特币价格波动中获利的投资者们保持了较为平和的交易心态。尤其是较3月相比，彼时比特币价格暴跌至6000美元以下。

每日比特币流入与流出总量



如图2所示，当价格出现大幅波动（无论是上涨还是下跌）时，比特币的净流入量均十分可观。一方面，当2020年3月熊市情绪开始真正抬头时，投资者们希望尽快卖出其所持有的比特币，于是便纷纷开始在交易所中进行抛售。尽管流入总量增加了近500%，价格亦从25,000美元上涨至145,000美元，但比特币的单价却暴跌至5,000美元以下。另一方面，由于投资者们希望见利抛售，因此价格上涨通常会伴随着大量资金的涌入。例如2019年第二季度，尽管资金流入总额不断增加，但比特币的价格却实现了2019年以来的最大涨幅，币价从低于5000美元升至1.2万美元。



对比图2和图3即可发现比特币每日流出总量与流入总量的走势极为相似。今年二者的相关系数更是达到了0.95，也就是说两个变量的走势完全相同。由其是当比特币价格暴跌时，其自流出总量要高于流入总量，反之亦然。

每日比特币流入总量

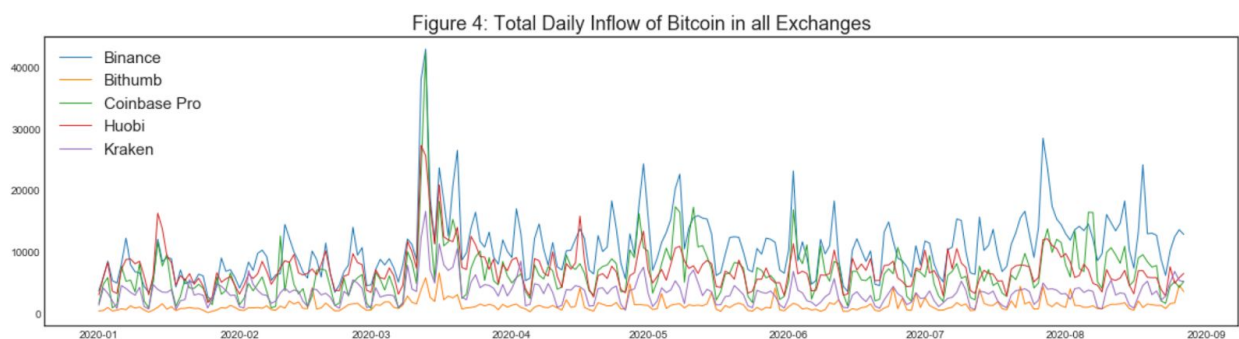


图4展示了2020年比特币流入规模最大的5家交易所。在今年绝大部分的时间内，Binance一直是比特币流入总量最大的交易所，其次分别是Coinbase Pro、Huobi、Kraken和Bithumb。除2020年3月比特币出现大批量转移情况外，Binance录入的比特币转移量位居年度第二，比特币价格也已从9000美元飙升至12500美元，涨幅约为25%。